



LUTZ richtet Betriebe ein

Seit über 90 Jahren -
innovativer Fachhandelspartner
für Industrie- und Handwerkslösungen!

www.klw.com

Angebot gültig bis 31.12.2025

OFFENSIVE 2025

90
Seit 1935 **JAHRE**



10 Jahre Garantie*

★★★★★
QUALITÄT

aus eigener
Fertigung

* 10 Jahre Garantie für alle selbstproduzierten KLW-Produkte. Verschleißteile, elektronische Bauteile und Software ausgenommen.

Qualität
erleben!

deterding

PENNIGSEHL NIENBURG GARBSEN

www.deterding.de

Schrankwandanlage in Elementbauweise, zur Montage vorgerichtet

- SW2022-N02**
 Außenmaße ca: 2000 x 2175 x 630 mm H x B x T
 wie folgt bestehend aus je:
 1 Arbeitsplatte **05/BM40-1450-605**
 2 Schubladenschränke mit C-Ständer und Lochplatte **BGAS0800-05NP-002**
 1 Universalschrank **SFN-GW2000TL-7524XRB**
 2 Hängeschränke **SFN-GI0400KO-0001XRH**

- SW2022-N01**
 Außenmaße ca: 2000 x 3175 x 630 mm H x B x T
 wie folgt bestehend aus je:
 1 Arbeitsplatte **05/BM40-2175-605**
 3 Schubladenschränke mit C-Ständer und Lochplatte **BGAS0800-05NP-002**
 1 Universalschrank **SFN-AW2000TR-5024XRB**
 1 Universalschrank **SFN-AW2000TL-5024XRB**
 3 Hängeschränke **SFN-GI0400KO-0001XRH**



SW2022-N02

2.882,-



SW2022-N01

4.412,-



Werkbankplatte Buche-Multiplex
 mehrschichtig, wasserfest verleimt, mit Leinöl imprägniert, beidseitig geschliffen. Multiplex-Platten finden überall dort Verwendung, wo es auf Robustheit und Formstabilität ankommt.

Artikelnummer	L x B x S mm	Preis
05/BM40-0725-605	725 x 605 x 40	112,-
05/BM40-1450-605	1450 x 605 x 40	170,-
05/BM40-2175-605	2175 x 605 x 40	250,-

Plattenpreise nur in Verbindung mit Schrankwandssystemen



853,-



Hakensortiment ZULP-HS83-197, 28-teilig. 110,-

Schubladenschrank mit C-Ständer und Lochplatte BGAS0800-05NP-002
 800 x 725 x 630 mm H x B x T
 Schrankwandmodul mit C-Ständer und Lochplatte mit Zentralverschluss und 5 Schubladen (mit Schlitzraster):
 100VN/100VN/125VN/125VN/250VN
 VN: 100 % ausziehbar, Tragkraft 75 kg bei gleich verteilter Last
 Lochplatten mit System-Quadratlochung (Lochung 10 x 10 mm, Abstand 38 mm Mitte/Mitte)
 Inklusive Befestigungshalterungen aus C-Profilen fest mit dem Schubladenschrank verschweisst.
 Gesamthöhe: 2000 mm



431,-

Hängeschrank SFN-GI0400KO-0001XRH
 400 x 725 x 350 mm H x B x T
 Mit abschließbarer Klapptür und 1 Fachboden verzinkt.
 Zur Montage an Aufbau vorgerichtet.
 Schrank hat keine Rückwand!
 Lochplatte des Aufbaus nutzbar!



247,-

Universalschrank 500 mm breit
 2000 x 500 x 630 mm H x B x T
 mit einer Flügeltüre links oder rechts angeschlagen und mit folgender Ausstattung:
 4 Fachböden (80 kg bei gleich verteilter Last), verzinkt, alle 20mm verstellbar.


Anschlagseite	Artikelnummer	Preis
Links	SFN-AW2000TL-5024XRB	431,-
Rechts	SFN-AW2000TR-5024XRB	431,-

Universalschrank 725 mm breit
 2000 x 725 x 630 mm H x B x T
 mit einer Flügeltüre links oder rechts angeschlagen und mit folgender Ausstattung:
 4 Fachböden (80 kg bei gleich verteilter Last), verzinkt, alle 20mm verstellbar.

Anschlagseite	Artikelnummer	Preis
Links	SFN-GW2000TL-7524XRB	512,-
Rechts	SFN-GW2000TR-7524XRB	512,-

■ Bitte bei Bestellung Farbwunsch angeben!
Farbauswahl für unsere Offensive-Artikel:
(außer 7FG-LD1950TD-FLT-420)



Produktionsstandort
 **Deutschland**

Eigenschaften der Schubladenschränke

- Zentralverschluss inkl. 2 Schlüsseln
- Schubladeneinzelsperre - nur eine Schublade kann auf einmal geöffnet werden
- Einfachauszug (EA) - 90% ausziehbar, 4-fach kugelgelagert, 100 kg Tragkraft (b. gl. v. Last)
- Vollauszug (VN) - 100% ausziehbar, 6-fach kugelgelagert, 75 kg Tragkraft (b. gl. v. Last)
- Vollauszug (VU) - 100% ausziehbar, 6-fach kugelgelagert, 200 kg Tragkraft (b. gl. v. Last)
- Umlaufendem Schlitzraster
- Gelochter Boden
- Alu-Griffleisten, bündig mit vorgezogenem Mantel
- Papier- und PVC-Streifen zur Beschriftung
- Vollauszugs-Schubladen 200kg auf Anfrage
- Umfangreiches Einteilungsmaterial und Zubehör finden Sie in unserem Hauptkatalog
- Einzelverriegelung auf Anfrage
- Gleichschliessend auf Anfrage

Abrollrand SGB-ARR3G (725 x 750 mm) für Schubladenschränk-Serie SGB

mit 3-seitigem Rand und eingelegtem Riefengummi. Lackierung: RAL 7016 - anthrazit andere Farben auf Wunsch möglich

Schubladenschränk mit 7 Schubladen

1000 x 725 x 750 mm H x B x T, mit Zentralverschluss und 7 Schubladen: 75/75/100/100/100/200/250

Auszug	Artikelnummer	Preis
EA 90%/100 kg	SGB1000-07EP-001	626,-
VN 100%/75 kg	SGB1000-07NP-001	744,-

Lieferbar innerhalb **5** Werktage

Hubwagensockel SGB-HSO-100 für Schubladenschränk-Serie SGB (725 x 750 mm)

- seitlich am Trägerblech angeschweißte Stahlblechprofile 100 mm hoch
- mit 2 Steckblenden (vorne und hinten) bündig mit der Gehäusefront
- mit 2 Griffhöckern je Blende
- sofort und nachträglich anbaubar
- auf Anfrage auch 90 Grad gedreht
- Sonderabmessungen auf Anfrage
- Lackierung: RAL 7016 - anthrazit andere Farben auf Wunsch möglich



67,-

ab 626,-

108,- Aktionspreis nur in Verbindung mit dem Kauf eines Schubladenschranks



Umfangreiches Einteilungsmaterial finden Sie hier:



Einteilungsmaterialsatz SGB1000-07-001EMS (87-teilig) für Schubladenschränk-Modelle SGB1000-07EP-001 und SGB1000-07NP-001 bestehend aus:



1 Satz SGB-B07-042 für Fronthöhe 75
 2 x Schlitzwand 36E
 4 x Trennblech 9E
 1 x Muldeneinsatz 15/60-30-30
 10 x Steckwand 15/STW-30

1 Satz SGB-B03-042 für Fronthöhe 75
1 Satz SGB-B03-068 für Fronthöhe 100 - 125
 3 x Schlitzwand 36E
 11 x Trennblech 9E

2 Satz SGB-B02-068 für Fronthöhe 100 - 125 mm
 je 2 x Schlitzwand 36E
 je 6 x Trennblech 12E

2 Satz SGB-B06-165 für Fronthöhe 200 - 400, je
 3 x Schlitzwand 36E
 10 x Trennblech 9E

250,-

10 Jahre Garantie*
QUALITÄT
 aus eigener Fertigung



Schubladenschränk mit 6 Schubladen **ab 560,-**

800 x 725 x 750 mm H x B x T, mit Zentralverschluss und 6 Schubladen: 75/75/100/100/150/200

Auszug	Artikelnummer	Preis
EA 90%/100 kg	SGB0800-06EP-001	560,-
VN 100%/75 kg	SGB0800-06NP-001	658,-

Einteilungsmaterial für dto. SGB0800-06-001EMS **104,-**
 47-teilig



Schubladenschränk mit 5 Schubladen **ab 560,-**

1000 x 725 x 750 mm H x B x T, mit Zentralverschluss und 5 Schubladen: 100/150/150/200/300

Auszug	Artikelnummer	Preis
EA 90%/100 kg	SGB1000-05EP-001	560,-
VN 100%/75 kg	SGB1000-05NP-001	658,-

Einteilungsmaterial für dto. SGB1000-05-002EMS **130,-**
 97-teilig



Schubladenschränk mit 6 Schubladen **ab 593,-**

1000 x 725 x 750 mm H x B x T, mit Zentralverschluss und 6 Schubladen: 75/100/125/150/200/250

Auszug	Artikelnummer	Preis
EA 90%/100 kg	SGB1000-06EP-001	593,-
VN 100%/75 kg	SGB1000-06NP-001	692,-

Einteilungsmaterial für dto. SGB1000-06-001EMS **157,-**
 55-teilig

RFID-/PinCode-Schloß
 Intelligenter Verschluss von KLW (Preis auf Anfrage)

- Kombinierbar mit PIN CODE
- Bei fast allen KLW Produkten (auch nachträglich) einsetzbar
- Berührungslose RFID Technik gemäß ISO 14443 A
- Sehr stabil und ergonomisch
- Optische und akustische Signalgebung
- Sehr detaillierte Programmierung




Schubladenschränk mit 9 Schubladen **ab 988,-**

1000 x 725 x 750 mm H x B x T, mit Zentralverschluss und 9 Schubladen: 50/50/75/75/100/100/100/150/200

Auszug	Artikelnummer	Preis
EA 90%/100 kg	SGB1000-09EP-001	988,-
VN 100%/75 kg	SGB1000-09NP-001	1.138,-

Einteilungsmaterial für dto. SGB1000-09-001EMS **107,-**
 31-teilig




Schubladenschränk mit 11 Schubladen **ab 1.164,-**

1450 x 725 x 750 mm H x B x T, mit Zentralverschluss und 11 Schubladen: 75/75/75/75/100/100/100/100/250/300

Auszug	Artikelnummer	Preis
EA 90%/100 kg	SGB1450-11EP-001	1.164,-
VN 100%/75 kg	SGB1450-11NP-001	1.355,-

Einteilungsmaterial für dto. SGB1450-11-001EMS **461,-**
 219-teilig



Tragkraft VU-Schublade 200 kg
 bei gleich verteilter Last

Schubladenschränk mit 6 Schubladen **ab 1.196,-**


1000 x 1031 x 750 mm H x B x T, mit Zentralverschluss und 6 Schubladen: 75/125/125/125/200/250

Auszug	Artikelnummer	Preis
VN 100%/75 kg	SJB1000-06NP-001	1.196,-
VU 100%/200 kg	SJB1000-06UP-001	1.316,-

Einteilungsmaterial für dto. SJB1000-06-001EMS **269,-**
 110-teilig

■ Bitte bei Bestellung Farbwunsch angeben!
Farbauswahl für unsere Offensive-Artikel:
 (außer 7FG-LD1950TD-FLT-420)

RAL 3000 Feuerrot	RAL 2004 Reinorange	RAL 7016 Anthrazitgrau	RAL 6011 Resedagrün	RAL 6018 Gelbgrün	RAL 7035 Lichtgrau	RAL 5005 Signalblau	RAL 5010 Enzianblau	RAL 5012 Lichtblau	RAL 5015 Himmelblau	RAL 9005 Tiefenschwarz
-----------------------------	-------------------------------	----------------------------------	-------------------------------	-----------------------------	------------------------------	-------------------------------	-------------------------------	------------------------------	-------------------------------	----------------------------------



Durch die individuelle Zusammenstellung der unten aufgeführten Einzelteile sind Sie in der Lage die vorhandenen Räumlichkeiten ganz nach Ihren Wünschen und Vorstellungen zu gestalten.

Die Arbeitsplätze bestehen aus Platten in verschiedenen Längen und Unterbauschränken bzw. Fußelementen als Abschluss- oder Zwischenelement. Des Weiteren können Sie neben den Arbeitsplätzen die Beistell-Schubladenschränke und alle anderen Produkte aus unserem Hauptkatalog kombinieren, um Ihre Lagerkapazitäten zu erhöhen.

Werkbankfußelement 1

Modell FE-UVP-02-750
700-1000 x 750 x 80/160 mm H x T x B
Werkbankfußelement in U-Hut-Ausführung aus 2 mm starkem Stahlblech gekantet, verstellbar im Raster 25 mm (700-1000 mm) Inklusive Montagematerial

112,-

Werkbankplatten 2

Werkbankplatte Buche-Multiplex
mehrschichtig, wasserfest verleimt, mit Leinöl imprägniert, beidseitig geschliffen. Multiplex-Platten finden überall dort Verwendung, wo es auf Robustheit und Formstabilität ankommt.

Artikelnummer	L x B x S mm	Preis
05/BM45-1500-800	1500 x 800 x 45	262,-
05/BM45-2000-800	2000 x 800 x 45	354,-

Plattenpreise nur in Verbindung mit Schubladenschränken

Werkbank-Schubladenschrank - 572 x 750 mm B x T (27 x 36 Einheiten) 3

Werkbankschubladenschränke Modell SEB
850 x 572 x 750 mm H x B x T mit Vollauszügen VN 100% ausziehbar - Tragkraft 75kg, mit Zentralverschluss. Schubladen mit umlaufendem Schlitzraster.

Modell	Preis
SEB0850-04NP-001	556,-
SEB0850-05NP-007	618,-
SEB0850-06NP-001	695,-

Werkbank-Schubladenschrank - 725 x 750 mm B x T (36 x 36 Einheiten) 4

Werkbankschubladenschränke Modell SGB
850 x 725 x 750 mm H x B x T mit Vollauszügen VN 100% ausziehbar - Tragkraft 75kg, mit Zentralverschluss. Schubladen mit umlaufendem Schlitzraster.

Modell	Preis
SGB0850-04NP-003	607,-
SGB0850-05NP-007	681,-
SGB0850-06NP-009	770,-



262,-
Ab 3 Stück je 245,-

Werkbank mit Buchen-Multiplexplatte 1500 bzw. 2000 x 700 x 40 mm. Gesamthöhe: 840 mm, Gesamttiefe: 700 mm.

Länge	Artikelnummer	Preis	ab 3 Stück
1500	WS500N-1500M40-X1581	262,-	245,-
2000	WS500N-2000M40-X1581	297,-	288,-

318,-
Ab 3 Stück je 304,-

Werkbank mit Buchen-Multiplexplatte 1500 bzw. 2000 x 700 x 40 mm und einer Stahlblechablage 250 mm tief. Gesamthöhe: 840 mm, Gesamttiefe: 700 mm.

Länge	Artikelnummer	Preis	ab 3 Stück
1500	WS503N-1500M40-X1580	318,-	304,-
2000	WS503N-2000M40-X1580	357,-	340,-

776,-
Ab 2 Stück je 746,-

Werkbank mit Buchen-Multiplexplatte 1500 bzw. 2000 x 700 x 40 mm - links: 175EA/175EA/175EA/175EA. Gesamthöhe: 840 mm, Gesamttiefe: 700 mm.

Länge	Artikelnummer	Preis	ab 2 Stück
1500	WS515N-1500M40-E0804	776,-	746,-
2000	WS515N-2000M40-E0804	817,-	785,-

108,-
Ab 3 Stück je 102,-

Werkbank mit Buchen-Multiplexplatte 1500 bzw. 2000 x 700 x 40 mm, ohne Schiebebügel, sowie 2 Lenkrollen mit Feststeller und 2 Bockrollen (Ø 125 mm). Gesamthöhe: 840 mm.

Länge	Artikelnummer	Preis
1500	WS885N-1500M40-X7000	350,-
2000	WS885N-2000M40-X7000	394,-

- Eigenschaften der Werkbänke**
- Werkbänke dieser Seite werden zerlegt angeliefert!
 - Arbeitsplatten aus mehrschichtig verleimtem Buche-Multiplex, geölt
 - Schubladenschränke mit Zentralverschluss
 - Flächenlast 1000 kg bei gleich verteilter Last
- Eigenschaften der Schubladen**
- Schubladen mit Einfachauszug 90% ausziehbar (Vollauszüge auf Anfrage)
 - 4-fach kugelgelagerte Schubladen mit 100 kg Tragkraft (b. gl. v. Last)
 - Schubladeneinzelsperre - nur eine Schublade kann jeweils geöffnet werden
 - Ohne Inneneinrichtung und Schlitzraster
 - Alugriffleisten, Papier- und PVC-Streifen zur Beschriftung
- Eigenschaften der Türen (ohne Abbildung)**
- Abschließbar mit aussenliegenden Scharnieren
 - Öffnungswinkel über 180 Grad
 - Türenschränke zum Einhängen von Fachböden vorgerichtet - Fachböden auf Anfrage

385,-
Ab 3 Stück je 370,-

höhenverstellbar

Werkbank mit Buchen-Multiplexplatte 1500 bzw. 2000 x 700 x 40 mm und einer Stahlblechablage 250 mm tief. Höhenverstellung: 740 - 1040 mm, Gesamttiefe: 700 mm.

Länge	Artikelnummer	Preis	ab 3 Stück
1500	WS513V-1500M40-X1582	385,-	370,-
2000	WS513V-2000M40-X1582	424,-	399,-

817,-
Ab 2 Stück je 785,-

Werkbank mit Buchen-Multiplexplatte 1500 bzw. 2000 x 700 x 40 mm - links: 50EA/100EA/125EA/175EA/250EA. Gesamthöhe: 840 mm, Gesamttiefe: 700 mm.

Länge	Artikelnummer	Preis	ab 2 Stück
1500	WS515N-1500M40-E0805	817,-	785,-
2000	WS515N-2000M40-E0805	857,-	824,-

Nützliches Zubehör

Metallschublade mit Aufhängerahmen ES-BEA-150ES
Fronthöhe 150 mm, verschließbar
Abmessungen ca. 157 x 520 x 590 mm H x B x T
Einteilung: 27 x 27 Einheiten ohne Schlitzraster. Zur Montage unter einer Arbeitsplatte vorgerichtet

108,-
Ab 3 Stück je 102,-

Auch mehrere Einzelschubladen übereinander möglich!



Werkbank WS005N-0750M40-X7000

750 x 700 x 840/900 mm L x T x H, mit Buchen-Multiplexplatte 750 x 700 x 40 mm mit Stahlblechablage 600 mm tief.

Länge	Artikelnummer	Preis
Standard	WS005N-0750M40-X7000	308,-
Standard	Ergo WS005E-0750M40-X7000	308,-



Werkbank WS052N-0750M40-E1681

750 x 700 x 840/900 mm L x T x H, mit Buchen-Multiplexplatte 750 x 700 x 40 mm und folgender Ausstattung: 150EA/Türe 350 mm.

Länge	Artikelnummer	Preis
Standard	WS052N-0750M40-E1681	492,-
Standard	Ergo WS052E-0750M40-E1681	492,-



Werkbank WS052N-0750M40-E7020

750 x 700 x 840/900 mm L x T x H, mit Buchen-Multiplexplatte 750 x 700 x 40 mm und folgender Ausstattung: 50EA/100EA/175EA/175EA.

Länge	Artikelnummer	Preis
Standard	WS052N-0750M40-E7020	645,-
Standard	Ergo WS052E-0750M40-E7020	645,-



Werkbank WS118N-1500M40-E7025

1500 x 700 x 840/900 mm L x T x H, mit Buchen-Multiplexplatte 1500 x 700 x 40 mm und folgender Ausstattung: links: 100EA/100EA/150EA/150EA; rechts: Stahlblechablage 300 mm tief.

Länge	Artikelnummer	Preis
Standard	WS118N-1500M40-E7025	697,-
Standard	Ergo WS118E-1500M40-E7025	697,-



Werkbank WS177N-1500M40-E1661

1500 x 700 x 840/900 mm L x T x H, mit Buchen-Multiplexplatte 1500 x 700 x 40 mm und folgender Ausstattung: links: 150EA/175EA/175EA; rechts: 150EA/175EA/175EA.

Länge	Artikelnummer	Preis
Standard	WS177N-1500M40-E1661	934,-
Standard	Ergo WS177E-1500M40-E1661	934,-



Werkbank WS177N-1500M40-E1650

1500 x 700 x 840/900 mm L x T x H, mit Buchen-Multiplexplatte 1500 x 700 x 40 mm und folgender Ausstattung: links: 150EA/Türe 350 mm; rechts: 150EA/Türe 350 mm.

Länge	Artikelnummer	Preis
Standard	WS177N-1500M40-E1650	658,-
Standard	Ergo WS177E-1500M40-E1650	658,-



Eigenschaften der Werkbänke

- Komplett verschweißt aus VK-Rohr 40 x 40 mm
- Arbeitsplatten aus mehrschichtig verleimtem Buche-Multiplex (40 mm stark), geölt
- Schubladenschränke mit Zentralverschluss
- Höhen-Nivellierung durch Kunststoffstopfen
- Flächenlast 1000kg b.gl.v. Last
- Arbeitshöhe: Standard-Versionen = 840 mm Ergo-Versionen = 900 mm

Eigenschaften der Schubladen

- Schubladen mit Einfachauszug 90% ausziehbar (Vollauszüge auf Anfrage)
- Schubladeneinzelsperre - nur eine Schublade kann auf einmal geöffnet werden
- 4-fach kugelgelagerte Schubladen 100 kg Tragkraft (b. gl. v. Last)
- Ohne Inneneinrichtung und Schlitzraster
- Alugriffleisten mit Papier- und PVC-Streifen zur Beschriftung

Eigenschaften der Türen

- Abschließbar
- Aussenliegende Scharniere
- Öffnungswinkel über 180 Grad
- Türenschränke zum Einhängen von Fachböden vorgerichtet - Fachböden auf Anfrage



Werkbank WS118N-1500M40-E1681

1500 x 700 x 840/900 mm L x T x H, mit Buchen-Multiplexplatte 1500 x 700 x 40 mm und folgender Ausstattung: links: 150EA/Türe 350 mm; rechts: Stahlblechablage 300 mm tief.

Länge	Artikelnummer	Preis
Standard	WS118N-1500M40-E1681	538,-
Standard	Ergo WS118E-1500M40-E1681	538,-



Werkbank WS118N-1500M40-E1691

1500 x 700 x 840/900 mm L x T x H, mit Buchen-Multiplexplatte 1500 x 700 x 40 mm und folgender Ausstattung: links: 75EA/75EA/Türe 350 mm; rechts: Stahlblechablage 300 mm tief.

Länge	Artikelnummer	Preis
Standard	WS118N-1500M40-E1691	606,-
Standard	Ergo WS118E-1500M40-E1691	606,-



Werkbank WS177N-1500M40-E1660

1500 x 700 x 840/900 mm L x T x H, mit Buchen-Multiplexplatte 1500 x 700 x 40 mm und folgender Ausstattung: links: Türe 500 mm; rechts: 150EA/175EA/175EA

Länge	Artikelnummer	Preis
Standard	WS177N-1500M40-E1660	718,-
Standard	Ergo WS177E-1500M40-E1660	718,-



Werkbank WS177N-1500M40-E7040

1500 x 700 x 840/900 mm L x T x H, mit Buchen-Multiplexplatte 1500 x 700 x 40 mm und folgender Ausstattung: links: 125EA/125EA/125EA/125EA; rechts: Türe 500 mm.

Länge	Artikelnummer	Preis
Standard	WS177N-1500M40-E7040	789,-
Standard	Ergo WS177E-1500M40-E7040	789,-



Werkbank WS177N-1500M40-E1651

1500 x 700 x 840/900 mm L x T x H, mit Buchen-Multiplexplatte 1500 x 700 x 40 mm und folgender Ausstattung: links: 150EA/Türe 350mm; rechts: 150EA/175EA/175EA.

Länge	Artikelnummer	Preis
Standard	WS177N-1500M40-E1651	849,-
Standard	Ergo WS177E-1500M40-E1651	849,-



Werkbank WS118N-1500M40-E1631

1500 x 700 x 840/900 mm L x T x H, mit Buchen-Multiplexplatte 1500 x 700 x 40 mm und folgender Ausstattung: links: 150EA/175EA/175EA; rechts: Stahlblechablage 300 mm tief.

Länge	Artikelnummer	Preis
Standard	WS118N-1500M40-E1631	649,-
Standard	Ergo WS118E-1500M40-E1631	649,-



Werkbank WS118E-1500M40-E7028

1500 x 700 x 840/900 mm L x T x H, mit Buchen-Multiplexplatte 1500 x 700 x 40 mm und folgender Ausstattung: links: 50EA/50EA/100EA/125EA/175EA und einer Stahlblechablage 300 mm tief

Länge	Artikelnummer	Preis
Standard	WS118N-1500M40-E7028	750,-
Standard	Ergo WS118E-1500M40-E7028	750,-



Werkbank WS138N-1500M40-X7026

1500 x 700 x 840/900 mm L x T x H, mit Buchen-Multiplexplatte 1500 x 700 x 40 mm und folgender Ausstattung: links: Türe 500 mm; rechts: Seiten- und Rückwand, 2 Stahlblechablagen 300 mm.

Länge	Artikelnummer	Preis
Standard	WS138N-1500M40-X7026	549,-
Standard	Ergo WS138E-1500M40-X7026	549,-



Werkbank WS138N-1500M40-E7022

1500 x 700 x 840/900 mm L x T x H, mit Buchen-Multiplexplatte 1500 x 700 x 40 mm und folgender Ausstattung: links: 125EA/125EA/125EA/125EA; rechts: Seiten- und Rückwand, 2 Stahlblechablagen 300 mm.

Länge	Artikelnummer	Preis
Standard	WS138N-1500M40-E7022	744,-
Standard	Ergo WS138E-1500M40-E7022	744,-



Profi-Schwerlast-Werkbank WPX05N-1500M100-X7000

1500 x 800 x 900 mm L x T x H, mit Buchen-Multiplexplatte 1500 x 800 x 100 mm, mit Rückbrett. Untergestell mit 2 Fußelementen aus VK-Rohr 80/80/4 mm, unten mit Ablage aus Stahlblech über die gesamte Fläche.

■ Bitte bei Bestellung Farbwunsch angeben!
Farbauswahl für unsere Offensive-Artikel:

(außer 7FG-LD1950TD-FLT-420)

Profi-Schwerlast-Werkbänke

Tragkraft

max. 4500 kg

bei gleich verteilter Last



Profi-Schwerlast-Werkbank WPX01N-1500M100-E7015

1500 x 800 x 900 mm L x T x H, mit Buchen-Multiplexplatte 1500 x 800 x 100 mm, mit Rückbrett und folgender Ausstattung: 75VU/75VU/150VU/200VU (Innenmaße: 1076 x 600 mm B x T) VU: 100 % ausziehbar, mit Schlitzraster, Tragkraft 200 kg b. gl. v. Last.

RAL 3000
Feuerrot

RAL 2004
Reinorange

RAL 7016
Anthrazitgrau

RAL 6011
Resedagrün

RAL 6018
Gelbgrün

RAL 7035
Lichtgrau

RAL 5005
Signalblau


RAL 5010
Enzianblau

RAL 5012
Lichtblau

RAL 5015
Himmelblau

RAL 9005
Tiefenschwarz

Schlitzrasterrahmen



- Mit diesem Zubehör können Standard-Schubladen nachträglich mit sämtlichen Einteilungsmaterialien ausgestattet werden
- Einfache Montage
- Aus Stahlblech
- Lackierung: RAL 7035 lichtgrau

Aktionspreise
nur in Verbindung mit dem Kauf einer Werkbank!

Für Einzelschubladen

Modell	empfohlen für Schubladen-Fronthöhen	Preis
BEA-SRR-150ES	150	24,00

Für Standard-Werkbänke (Schubladen-Nutzmaße: 460 x 460 mm)

Modell	empfohlen für Schubladen-Fronthöhen	Preis
BEA-SRR-050	50	16,00
BEA-SRR-075	75	18,00
BEA-SRR-100	100, 125	24,00
BEA-SRR-150	150, 175	24,00
BEA-SRR-200	200 - 400	31,00



Werkbank WS118N-2000M40-E1681

2000 x 700 x 840/900 mm L x T x H, mit Buchen-Multiplexplatte 2000 x 700 x 40 mm und folgender Ausstattung - links: 150EA/Türe 350 mm; rechts: Stahlblechablage 300 mm tief;

Länge	Artikelnummer	Preis
Standard	WS118N-2000M40-E1681	591,-
Standard	Ergo WS118E-2000M40-E1681	591,-

591,-




Werkbank WS118N-2000M40-E1691

2000 x 700 x 840/900 mm L x T x H, mit Buchen-Multiplexplatte 2000 x 700 x 40 mm und folgender Ausstattung - links: 75EA/75EA/Türe 350 mm; rechts: Stahlblechablage 300 mm tief;

Länge	Artikelnummer	Preis
Standard	WS118N-2000M40-E1691	638,-
Standard	Ergo WS118E-2000M40-E1691	638,-

638,-



Werkbank WS118N-2000M40-E7029

2000 x 700 x 840/900 mm L x T x H, mit Buchen-Multiplexplatte 2000 x 700 x 40 mm und folgender Ausstattung - links: 125EA/125EA/125EA/125EA; rechts: Stahlblechablage 300 mm tief;

Länge	Artikelnummer	Preis
Standard	WS118N-2000M40-E7029	740,-
Standard	Ergo WS118E-2000M40-E7029	740,-

740,-



Werkbank WS247N-2000M40-E2074

2000 x 700 x 840/900 mm L x T x H, mit Buchen-Multiplexplatte 2000 x 700 x 40 mm und folgender Ausstattung - links: Türe 500 mm; Mitte: 150EA/175EA/175EA; rechts: Türe 500 mm.

Länge	Artikelnummer	Preis
Standard	WS247N-2000M40-E2074	962,-
Standard	Ergo WS247E-2000M40-E2074	962,-

962,-



Werkbank WS247N-2000M40-E7025

2000 x 700 x 840/900 mm L x T x H, mit Buchen-Multiplexplatte 2000 x 700 x 40 mm und folgender Ausstattung - links: 150EA/Türe 350 mm; Mitte: 150EA/175EA/175EA; rechts: 150EA/Türe 350 mm

Länge	Artikelnummer	Preis
Standard	WS247N-2000M40-E7025	1.239,-
Standard	Ergo WS247E-2000M40-E7025	1.239,-

1.239,-



Werkbank WS239N-2000M40-E2050

2000 x 700 x 840/900 mm L x T x H, mit Buchen-Multiplexplatte 2000 x 700 x 40 mm und folgender Ausstattung links: 125EA/125EA/125EA/125EA; Mitte: 2-flügeliger Türenschränk ohne Mitteltrennwand; rechts: 125EA/125EA/125EA/125EA

Länge	Artikelnummer	Preis
Standard	WS239N-2000M40-E2050	1.352,-
Standard	Ergo WS239E-2000M40-E2050	1.352,-

1.352,-



Werkbank WS239N-2000M40-E7025

2000 x 700 x 840/900 mm L x T x H, mit Buchen-Multiplexplatte 2000 x 700 x 40 mm und folgender Ausstattung links: 150EA/175EA/175EA; Mitte: 2-flügeliger Türenschränk ohne Mitteltrennwand; rechts: 150EA/175EA/175EA

Länge	Artikelnummer	Preis
Standard	WS239N-2000M40-E7025	1.265,-
Standard	Ergo WS239E-2000M40-E7025	1.265,-

1.265,-



Werkbank WS202N-2000M40-E2001

2000 x 700 x 840/900 mm L x T x H, mit Buchen-Multiplexplatte 2000 x 700 x 40 mm und folgender Ausstattung - links: 150EA/Türe 350 mm; Mitte: Stahlblechablage 300 mm tief; rechts: 150EA/Türe 350 mm

Länge	Artikelnummer	Preis
Standard	WS202N-2000M40-E2001	778,-
Standard	Ergo WS202E-2000M40-E2001	778,-

778,-



Werkbank WS202N-2000M40-E2002

2000 x 700 x 840/900 mm L x T x H, mit Buchen-Multiplexplatte 2000 x 700 x 40 mm und folgender Ausstattung - links: 150EA/175EA/175EA; Mitte: Stahlblechablage 300 mm tief; rechts: 150EA/175EA/175EA

Länge	Artikelnummer	Preis
Standard	WS202N-2000M40-E2002	981,-
Standard	Ergo WS202E-2000M40-E2002	981,-

981,-



Werkbank WS205N-2000M40-E2002

2000 x 700 x 840/900 mm L x T x H, mit Buchen-Multiplexplatte 2000 x 700 x 40 mm und folgender Ausstattung links: 150EA/175EA/175EA; Mitte: mit Rückwand und einer Stahlblechablage 300 mm tief (fest verschweißt); rechts: 150EA/175EA/175EA

Länge	Artikelnummer	Preis
Standard	WS205N-2000M40-E2002	1.060,-
Standard	Ergo WS205E-2000M40-E2002	1.060,-

1.060,-



Werkbank WS202N-2000M40-E2003

2000 x 700 x 840/900 mm L x T x H, mit Buchen-Multiplexplatte 2000 x 700 x 40 mm und folgender Ausstattung links: Türe 500 mm; Mitte: Stahlblech-ablage 300 mm tief; rechts: 50EA/50EA/100EA/125EA/175EA

Länge	Artikelnummer	Preis
Standard	WS202N-2000M40-E2003	962,-
Standard	Ergo WS202E-2000M40-E2003	962,-

962,-



Werkbank WS202N-2000M40-E2072

2000 x 700 x 840/900 mm L x T x H, mit Buchen-Multiplexplatte 2000 x 700 x 40 mm und folgender Ausstattung - links: 150EA/Türe 350 mm; Mitte: Stahlblechablage 300 mm tief; rechts: 150EA/175EA/175EA

Länge	Artikelnummer	Preis
Standard	WS202N-2000M40-E2072	958,-
Standard	Ergo WS202E-2000M40-E2072	958,-

958,-



Werkbank WS213N-2000M40-E2001

2000 x 700 x 840/900 mm L x T x H, mit Buchen-Multiplexplatte 2000 x 700 x 40 mm und folgender Ausstattung links: 150EA/Türe 350 mm; Mitte: mit Rückwand, 2 Ablageböden 300 mm, einer fest, einer höhenverstellbar (verzinkt); rechts: 150EA/Türe 350 mm

Länge	Artikelnummer	Preis
Standard	WS213N-2000M40-E2001	893,-
Standard	Ergo WS213E-2000M40-E2001	893,-

893,-

Große Auswahl Platten und Beläge

Metallwerkbank - 3000 mm



Weitere 3000 mm Modelle finden Sie in unserem Hauptkatalog

Werkbank WS388N-3000M40-E1680

3000 x 700 x 840/900 mm L x T x H, mit Buchen-Multiplexplatte 3000 x 700 x 40 mm mit 2 Arbeitsplätzen und folgender Ausstattung (pro Platz): links: 150EA/Türe 350 mm; rechts: Seiten- und Rückwand und 2 Stahlblechablagen 300 mm

Länge	Artikelnummer	Preis
Standard	WS388N-3000M40-E1680	1.529,-
Standard	Ergo WS388E-3000M40-E1680	1.529,-

1.529,-

■ Bitte bei Bestellung Farbwunsch angeben!
Farbauswahl für unsere Offensive-Artikel:
(außer 7FG-LD1950TD-FLT-420)

RAL 3000
Feuerrot

RAL 2004
Reinorange

RAL 7016
Anthrazitgrau

RAL 6011
Resedagrün

RAL 6018
Gelbgrün

RAL 7035
Lichtgrau

RAL 5005
Signalblau


RAL 5010
Enzianblau

RAL 5012
Lichtblau

RAL 5015
Himmelblau

RAL 9005
Tiefenschwarz

Wandbefestigung



Notwendiges Zubehör:

- Lochplatte

Werkbankbefestigung - 1 oder 2 Lochplatten



Notwendiges Zubehör:

- Lochplatte
- Montagebügel 05/3070



Notwendiges Zubehör:

- Lochplatten
- Montagebügel 05/3070-2

Lochplatten

- mit System-Quadratlochung (Lochung 10 x 10 mm)
- mit Verstärkungsprofilen an der Rückseite
- zur Wandbefestigung geeignet
- zur Werkbankmontage geeignet

05/3004	500 x 450 mm L x H	68,-
05/3002	1000 x 450 mm L x H	97,-
05/3006	1500 x 450 mm L x H	133,-
05/3008	2000 x 450 mm L x H	161,-

Hakensortiment



110,-

Hakensortiment ZULP-HS83-197, 28-teilig.

Montagebügel



ab 24,-

Montagebügel
aus stabilem, verzinktem U-Profil zur Montage der Lochplatten an den Werkbankplatten.
Höhe Artikelnummer Preis/Stück
1LP 05/3070 24,-
2LP 05/3070-2 40,-
2LP = 2 Lochplatten übereinander

Empfehlung (Anzahl pro Länge):
500 mm - 2 Stück
1000 mm - 3 Stück
1500 mm - 4 Stück
2000 mm - 5 Stück

Lochplatte Werkbankfuß



je Stück 41,-

Lochplatte 5001823 1
passend zwischen Werkbankfuß-element aus VK-Rohr
Abmessungen: 550 x 560 mm H x B
Mit System-Quadratlochung (Lochung 10 x 10 mm, Abstand 38 mm Mitte/Mitte).
Zur nachträglichen Montage vorgerichtet.




System-Aufbau AB01C-1500-OF01 (1500 mm) und AB01C-2000-OF01 (2000 mm)

bestehend aus;

- 1 Grundrahmen aus montierbaren C-Profilen zur Montage unter einer Werkbankplatte
Höhe: 1400 mm
Breite: 1500/2000 mm
- 1 Lochplatte 1500/2000 x 450 mm L x H mit System-Quadratlochung (10 x 10 mm)
- 1 Ablageboden gerade, aus Stahlblech 1500/2000 x 210 mm L x B
- 1 Ablageboden 15 Grad geneigt, aus Stahlblech 1500/2000 x 300 mm L x B

Breite	Artikelnummer	Preis
1500 mm	AB01C-1500-OF01	438,-
2000 mm	AB01C-2000-OF01	478,-

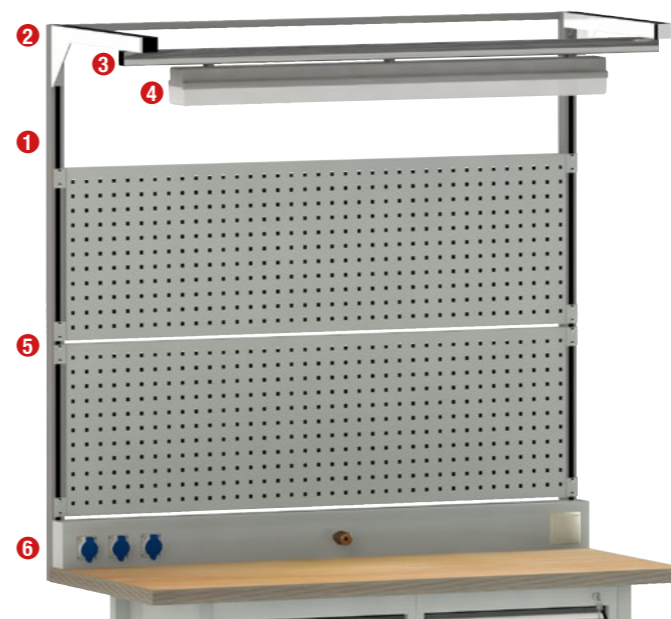


System-Aufbau AB01C-1500-OF02 (1500 mm) und AB01C-2000-OF02 (2000 mm)

bestehend aus;

- 1 Grundrahmen aus montierbaren C-Profilen zur Montage unter einer Werkbankplatte
Höhe: 1400 mm
Breite: 1500/2000 mm
- 2 Lochplatten 1500/2000 x 450 mm L x H mit System-Quadratlochung (10 x 10 mm)
- 1 Ablageboden mit stufenloser Neigungsverstellung von 0-30 Grad, aus Stahlblech 1500/2000 x 210 mm L x B
- 1 C-Schiene 1500/2000 mm lang, verzinkt zur Positionierung der Steckdosenleisten
- 1 5-fach Steckdosenleiste, grau mit Schalter, Kabel und Stecker

Breite	Artikelnummer	Preis
1500 mm	AB01C-1500-OF02	526,-
2000 mm	AB01C-2000-OF02	601,-



System-Aufbau AB01C-1500-OF03 (1500 mm) und AB01C-2000-OF03 (2000 mm)

bestehend aus;

- 1 Grundrahmen aus montierbaren C-Profilen zur Montage unter einer Werkbankplatte
Höhe: 1400 mm
Breite: 1500/2000 mm
- 1 Ausleger-Paar, 600 mm lang aus verschweissten C-Profilen
- 1 Leuchtenhalter aus C-Profil 1500/2000 mm lang
- 1 Wannenleuchte 1200/1500 mm lang mit LED-Beleuchtung, 4000K (unverdrahtet)
- 2 Lochplatten 1500/2000 x 450 mm L x H mit System-Quadratlochung (10 x 10 mm)
- 1 Energieleiste 1500/2000 mm lang mit folgender Bestückung:
3 Steckdose 230V/50 Hz, links montiert
1 Druckluftkupplung, mittig montiert
1 Lichtschalter EIN/AUS, rechts montiert
Komplett bis Anschlussklemme rechts verdrahtet

Breite	Artikelnummer	Preis
1500 mm	AB01C-1500-OF03	1.219,-
2000 mm	AB01C-2000-OF03	1.321,-



■ Bitte bei Bestellung Farbwunsch angeben!
Farbauswahl für unsere Offensive-Artikel:
(außer 7FG-LD1950TD-FLT-420)

RAL 3000 Feuerrot	RAL 2004 Reinorange	RAL 7016 Anthrazitgrau	RAL 6011 Resedagrün	RAL 6018 Gelbgrün	RAL 7035 Lichtgrau	RAL 5005 Signalblau	RAL 5010 Enzianblau	RAL 5012 Lichtblau	RAL 5015 Himmelblau	RAL 9005 Tiefenschwarz
----------------------	------------------------	---------------------------	------------------------	----------------------	-----------------------	------------------------	------------------------	-----------------------	------------------------	---------------------------



Beistell-Werkbank

1000 x 700 x 840 mm L x T x H,

mit Buchen-Multiplexplatte 1000 x 700 x 40 mm, ohne Schiebebügel.

Fahrbar mit 4 Lenkrollen (2 davon mit Feststeller) (Ø 125 mm), Vollgummibereifung.

Gesamthöhe: 840 mm.

Ablageboden	Artikelnummer	Preis
ohne Ablageboden	WS819N-1000M40-X7001	315,-
mit Ablageboden*	WS819N-1000M40-X7003	367,-

*Ablageboden aus 20 mm starker Buchen-Multiplexplatte über die komplette Fläche

Fahrbare Werkbank

1500 x 700 x 840 mm L x T x H,

mit Buchen-Multiplexplatte 1500 x 700 x 40 mm, ohne Schiebebügel.

Fahrbar mit 2 Lenkrollen mit Feststeller und 2 Bockrollen (Ø 125 mm), Vollgummibereifung.

Gesamthöhe: 840 mm.

Ablageboden	Artikelnummer	Preis
ohne Ablageboden	WS880N-1500M40-X7000	379,-
mit Ablageboden*	WS880N-1500M40-X7003	456,-

*Ablageboden aus 20 mm starker Buchen-Multiplexplatte über die komplette Fläche



Fahrbare Werkbank

2000 x 700 x 840 mm L x T x H,

mit Buchen-Multiplexplatte 2000 x 700 x 40 mm, ohne Schiebebügel.

Fahrbar mit 2 Lenkrollen mit Feststeller und 2 Bockrollen (Ø 125 mm), Vollgummibereifung.

Gesamthöhe: 840 mm.

Ablageboden	Artikelnummer	Preis
ohne Ablageboden	WS880N-2000M40-X7000	425,-
mit Ablageboden*	WS880N-2000M40-X7003	502,-

*Ablageboden aus 20 mm starker Buchen-Multiplexplatte über die komplette Fläche

Nützliches Zubehör

Metallschublade mit Aufhängerahmen ES-BEA-150ES

Fronthöhe 150 mm, verschließbar

Abmessungen ca. 157 x 520 x 590 mm H x B x T

Einteilung: 27 x 27 Einheiten ohne Schlitzraster. Zur Montage unter einer Arbeitsplatte vorgerichtet



108,-
Ab 3 Stück je 102,-

Auch mehrere Einzelschubladen übereinander möglich!



Fahrbare Profi-Werkbank WP834N-1200M30-E7053

1200 x 700 x 840 mm L x B x H, mit Buchen-Multiplexplatte 1200 x 700 x 30 mm, und mit folgender Ausstattung: links BEA0650: 150EA/200EA/200EA, rechts BEA0650: 150EA/200EA/200EA, alle Schubladen mit Schlitzraster, mit Schiebebügel; sowie 2 Lenkrollen, mit Feststeller und 2 Bockrollen (Ø125 mm)



Fahrbare Profi-Werkbank WP834N-1200M30-E7035

1200 x 700 x 840 mm L x B x H, mit Buchen-Multiplexplatte 1200 x 700 x 30 mm, und mit folgender Ausstattung: links BEA0650: 125EA/125EA/150EA/150EA, alle Schubladen mit Schlitzraster, rechts BEA0650: 125EA/125EA/150EA/150EA, alle Schubladen mit Schlitzraster, mit Schiebebügel; sowie 2 Lenkrollen, mit Feststeller und 2 Bockrollen (Ø125 mm)



Fahrbare Profi-Werkbank WP834N-1200M30-E7025

1200 x 700 x 840 mm L x B x H, mit Buchen-Multiplexplatte 1200 x 700 x 30 mm, und mit folgender Ausstattung: links BEA0650: 75EA/100EA/100EA/100EA/175EA, alle Schubladen mit Schlitzraster, rechts BEA0650: 75EA/100EA/100EA/100EA/175EA, alle Schubladen mit Schlitzraster, mit Schiebebügel; sowie 2 Lenkrollen, mit Feststeller und 2 Bockrollen (Ø125 mm)



Fahrbare Profi-Werkbank WP834N-1200M30-E7020

1200 x 700 x 840 mm L x B x H, mit Buchen-Multiplexplatte 1200 x 700 x 30 mm, und mit folgender Ausstattung: links BEA0650: 125EA/125EA/150EA/150EA; rechts BEA0650: 125EA/125EA/150EA/150EA, alle Schubladen mit Schlitzraster, mit Schiebebügel; sowie 2 Lenkrollen, mit Feststeller und 2 Bockrollen (Ø125 mm)



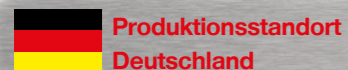
Fahrbare Profi-Werkbank WP834N-1200M30-E7045

1200 x 700 x 840 mm L x B x H, mit Buchen-Multiplexplatte 1200 x 700 x 30 mm, und mit folgender Ausstattung: links BEA0650: 125EA/125EA/150EA/150EA; rechts BEA0650: 75EA/75EA/100EA/150EA/150EA, alle Schubladen mit Schlitzraster, mit Schiebebügel; sowie 2 Lenkrollen, mit Feststeller und 2 Bockrollen (Ø125 mm)



Fahrbare Profi-Werkbank WP834N-1200M30-E7040

1200 x 700 x 840 mm L x B x H, mit Buchen-Multiplexplatte 1200 x 700 x 30 mm, und mit folgender Ausstattung: links BEA0650: 50EA/75EA/125EA/150EA/150EA; rechts BEA0650: 50EA/75EA/125EA/150EA/150EA, alle Schubladen mit Schlitzraster, mit Schiebebügel; sowie 2 Lenkrollen, mit Feststeller und 2 Bockrollen (Ø125 mm)



Eigenschaften der fahrbaren Werkbänke

- Zentralverschluss inkl. 2 Schlüsseln
- Einfachauszug - 90% ausziehbar
- 4-fach kugelgelagerte Schubladen 100 kg Tragkraft (b. gl. v. Last)
- Tragkraft Werkbank: 300 kg (b. gl. v. Last)
- Schubladeneinzelsperre - nur eine Schublade kann auf einmal geöffnet werden
- Ohne Inneneinrichtung und Schlitzraster
- Türen abschließbar
- Türenschränke zum Einhängen von Fachböden vorgerichtet - Fachböden auf Anfrage
- Fest montierter Schiebebügel
- Fahrbar mit 2 Lenkrollen mit Feststeller und 2 Bockrollen, Vollgummibereifung
- Schubladendämpfung möglich
- Einzelverriegelung nachrüstbar



Werkbank WS822N-1000M20-E1901
1000 x 620 x 830 mm L x T x H, mit Buchen-Multiplexplatte 1000 x 620 x 20 mm und folgender Ausstattung: links: 50EA/50EA/75EA/100EA/100EA/175EA; rechts: zwei offene Ablagefächer, mit Schiebebügel; sowie 2 Lenkrollen mit Feststeller und 2 Bockrollen (Ø 125 mm).



Werkbank WS824N-1000M20-E1002
1000 x 620 x 830 mm L x T x H, mit Buchen-Multiplexplatte 1000 x 620 x 20 mm und folgender Ausstattung: links: 50EA/50EA/75EA/100EA/100EA/175EA; rechts: 150EA/200EA/200EA; mit Schiebebügel; sowie 2 Lenkrollen mit Feststeller und 2 Bockrollen (Ø 125 mm).



Werkbank WS824N-1000M20-E1001
1000 x 620 x 830 mm L x T x H, mit Buchen-Multiplexplatte 1000 x 620 x 20 mm und folgender Ausstattung: links: 175EA/175EA/200EA; rechts: Türe 550 mm (ohne Fachboden), mit Schiebebügel; sowie 2 Lenkrollen mit Feststeller und 2 Bockrollen (Ø 125 mm).



Werkbank WS824N-1000M20-E7055
1000 x 620 x 830 mm L x T x H, mit Buchen-Multiplexplatte 1000 x 620 x 20 mm und folgender Ausstattung: links: 125EA/125EA/150EA/150EA; rechts: Türe 550 mm (ohne Fachboden), mit Schiebebügel; sowie 2 Lenkrollen mit Feststeller und 2 Bockrollen (Ø 125 mm).



Werkbank WP828N-1060M30SE0005
1000 x 620 x 840 mm L x T x H, mit Buchen-Multiplexplatte 1000 x 620 x 30 mm und folgender Ausstattung: 75EA/75EA/100EA/100EA/200EA; mit Schiebebügel; sowie 2 Lenkrollen mit Feststeller und 2 Bockrollen (Ø 125 mm). Schubladen mit Schlitzraster zum Unterteilen.



Werkzeugwagen FEA0600-03ESV-001
572 x 655 x 750 mm B x T x H, mit 4-seitigem Abrollrand und Riefengummi-Auflage und folgender Ausstattung: 150EA/175EA/175EA; sowie 2 Lenkrollen mit Feststeller, 2 Bockrollen (Ø 100 mm) und 2 stabilen Schiebegriffen.



Werkzeugwagen FEA0600-04ESV-001
572 x 655 x 750 mm B x T x H, mit 4-seitigem Abrollrand und Riefengummi-Auflage und folgender Ausstattung: 75EA/125EA/150EA/150EA sowie 2 Lenkrollen mit Feststeller, 2 Bockrollen (Ø 100 mm) und 2 stabilen Schiebegriffen.



Werkzeugwagen FEA0600-05ESV-001
572 x 655 x 750 mm B x T x H, mit 4-seitigem Abrollrand und Riefengummi-Auflage und folgender Ausstattung: 75EA/75EA/100EA/100EA/150EA sowie 2 Lenkrollen mit Feststeller, 2 Bockrollen (Ø 100 mm) und 2 stabilen Schiebegriffen.



Werkzeugwagen FEA0700-05ESV-001
572 x 655 x 915 mm B x T x H, mit 4-seitigem Abrollrand und Riefengummi-Auflage und folgender Ausstattung: 75EA/75EA/100EA/100EA/250EA sowie 2 Lenkrollen mit Feststeller, 2 Bockrollen (Ø 160 mm) und 2 stabilen Schiebegriffen.



Werkzeugwagen FEA0700-06ESV-001
572 x 655 x 915 mm B x T x H, mit 4-seitigem Abrollrand und Riefengummi-Auflage und folgender Ausstattung: 75EA/75EA/100EA/100EA/100EA/150EA sowie 2 Lenkrollen mit Feststeller, 2 Bockrollen (Ø 160 mm) und 2 stabilen Schiebegriffen.



Werkzeugwagen FEA0700-07ESV-003
572 x 655 x 915 mm B x T x H, mit 4-seitigem Abrollrand und Riefengummi-Auflage und folgender Ausstattung: 75EA/75EA/75EA/75EA/100EA/100EA/100EA sowie 2 Lenkrollen mit Feststeller, 2 Bockrollen (Ø 160 mm) und 2 stabilen Schiebegriffen.

Alle Schubladen der Reihe FEA mit Sicherheits-Einzelverriegelung



Fahrbare Profi-Werkbank WP754N-X7000
1500/2000 x 700 x 871 mm L x B x H, mit Buchen-Multiplexplatte 1500/2000 x 700 x 45 mm, mit Rückbrett und mit folgender Ausstattung: 1 Ablageboden aus Stahlblech in ganzer Tiefe, ganz unten eingebaut - ohne Schubladen - ausgestattet mit Hebesystem mit seitlichem Kipphebel, an der linken Seite. Durchzug unter der Platte (vorne und hinten). Tragkraft: 400 kg bei gleich verteilter Last. (im fahrbaren Zustand)

Länge	Artikelnummer	Preis
1500	WP754N-1500M45-X7000	629,-
2000	WP754N-2000M45-X7000	675,-



Fahrbare Profi-Werkbank WP782N-1500M45-E7060
1500 x 700 x 871 mm L x T x H, mit Buchen-Multiplexplatte 1500 x 700 x 45 mm mit Rückbrett und mit folgender Ausstattung: links: 75EA/150EA/150EA/175EA; rechts: 75EA/150EA/150EA/175EA; alle Schubladen mit Schlitzraster, ausgestattet mit Hebesystem mit seitlichem Kipphebel (links). Fahrbar mit 2 Lenkrollen und 2 Bockrollen (Ø 125 mm).



Fahrbare Profi-Werkbank WP782N-1500M45-E0012
1500 x 700 x 871 mm L x T x H, mit Buchen-Multiplexplatte 1500 x 700 x 45 mm mit Rückbrett und mit folgender Ausstattung links: 50EA/50EA/75EA/100EA/100EA/175EA; alle Schubladen mit Schlitzraster, rechts: Türe 550 mm (mit Fachboden); ausgestattet mit Hebesystem mit seitlichem Kipphebel (links). Fahrbar mit 2 Lenkrollen und 2 Bockrollen (Ø 125 mm).



Fahrbare Profi-Werkbank WP797N-1700M45-E7020
1700 x 700 x 871 mm L x B x H, mit Buchen-Multiplexplatte 1700 x 700 x 45 mm, mit Rückbrett und mit folgender Ausstattung: links: 75EA/150EA/150EA/175EA; mittig: Schraubstockschrank mit versenkbarer Tür, mit Schraubstock (Backenbreite 120 mm) und Lift; rechts: 50EA/75EA/100EA/150EA/175EA; alle Schubladen mit Schlitzraster, ausgestattet mit Hebesystem mit seitlichem Kipphebel (links). Fahrbar mit 2 Lenkrollen und 2 Bockrollen (Ø 125 mm).

■ Bitte bei Bestellung Farbwunsch angeben!
Farbauswahl für unsere Offensive-Artikel:
(außer 7FG-LD1950TD-FLT-420)

RAL 3000
Feuerrot

RAL 2004
Reinorange

RAL 7016
Anthrazitgrau

RAL 6011
Resedagrün

RAL 6018
Gelbgrün

RAL 7035
Lichtgrau

RAL 5005
Signalblau

RAL 5010
Enzianblau

RAL 5012
Lichtblau

RAL 5015
Himmelblau

RAL 9005
Tiefenschwarz



Fahrbare Werkbank FS247N-2000M40-E2074

2000 x 700 x 840 mm L x T x H, mit Buchen-Multiplexplatte 2000 x 700 x 40 mm und folgender Ausstattung:
links: Türe 500 mm, Mitte: 150EA/175EA/175EA; rechts: Türe 500 mm
EA: 90 % ausziehbar, Tragkraft 100 kg bei gleich verteilter Last
Fahrbar mit 2 Lenkrollen und 2 Bockrollen (Ø 160 mm).Tragkraft: 600 kg bei gleich verteilter Last

1.082,-



Fahrbare Werkbank FS247N-2000M40-E7025

2000 x 700 x 840 mm L x T x H, mit Buchen-Multiplexplatte 2000 x 700 x 40 mm und folgender Ausstattung:
links: 150EA/Türe 350 mm; Mitte: 150EA/175EA/175EA; rechts: 150EA/Türe 350 mm
EA: 90 % ausziehbar, Tragkraft 100 kg bei gleich verteilter Last
Fahrbar mit 2 Lenkrollen und 2 Bockrollen (Ø 160 mm).Tragkraft: 600 kg bei gleich verteilter Last

1.359,-

Hydraulik-Profi-Werkbank Modellreihe GH01

1500/2000 x 800 x 750 - 1050 mm L x T x H, Hublänge 300 mm, mit Buchen-Multiplexplatte 1500/2000 x 800 x 45 mm, mit Rückbrett.
Hydraulisch höhenverstellbar mit abklappbarer Handkurbel rechts, 750 - 1050 mm Arbeitshöhe (Hub 300 mm; Tragkraft: 300 kg b.g.v.L.)
Unterer Durchzug hinten eingeschweißt

Länge	Artikelnummer	Preis
1500	WPHL01-15M45-X3D01	1.015,-
2000	WPHL01-20M45-X3D01	1.080,-



ab 1.015,-



Hydraulik-Profi-Werkbank Modellreihe GJ01

1500/2000 x 800 x 750 - 1030 mm L x T x H, Hublänge 280 mm, mit Buchen-Multiplexplatte 1500/2000 x 800 x 45 mm, mit Rückbrett.
Hydraulisch höhenverstellbar mit Elektroantrieb 04/EA-MB-4, mit Memoryboard von 750 - 1030 mm Arbeitshöhe (Hub 280 mm; Tragkraft: 300 kg b.g.v.L.)
Unterer Durchzug hinten eingeschweißt

Länge	Artikelnummer	Preis
1500	WPJL01-15M45-X3D01	1.489,-
2000	WPJL01-20M45-X3D01	1.556,-



ab 1.489,-



ab 1.396,-

Hydraulik-Profi-Werkbank Modellreihe GH05

1500/2000 x 800 x 750 - 1050 mm L x T x H, Hublänge 300 mm, mit Buchen-Multiplexplatte 1500/2000 x 800 x 45 mm, mit Rückbrett.
Hydraulisch höhenverstellbar mit abklappbarer Handkurbel rechts, 750 - 1050 mm Arbeitshöhe (Hub 300 mm; Tragkraft: 300 kg b.g.v.L.)
Unterer Durchzug hinten eingeschweißt
Mit 1 Schubladenschrank BEA, 100EA/100EA, mit Schlitzraster, rechts montiert

Länge	Artikelnummer	Preis
1500	WPHL05-15M45-E3D01	1.396,-
2000	WPHL05-20M45-E3D01	1.460,-

Hydraulik-Profi-Werkbank Modellreihe GJ05

1500/2000 x 800 x 750 - 1030 mm L x T x H, Hublänge 280 mm, mit Buchen-Multiplexplatte 1500/2000 x 800 x 45 mm, mit Rückbrett.
Hydraulisch höhenverstellbar mit Elektroantrieb 04/EA-MB-4, mit Memoryboard von 750 - 1030 mm Arbeitshöhe (Hub 280 mm; Tragkraft: 300 kg b.g.v.L.)
Unterer Durchzug hinten eingeschweißt
Mit 1 Schubladenschrank BEA, 100EA/100EA, mit Schlitzraster, rechts montiert

Länge	Artikelnummer	Preis
1500	WPJL05-15M45-E3D01	1.867,-
2000	WPJL05-20M45-E3D01	1.935,-



ab 1.867,-

Memoryboard

- 4 Speicherpositionen
- Digitale Höhenanzeige
- Schutz vor Überlast



Produktionsstandort Deutschland

Eigenschaften Hydraulik-Werktische

- Linearführung mit innenliegender Antriebseinheit
- Hubgeschwindigkeit 9 mm/s
- Hublänge 280 mm (Elektro) / Hublänge 300 mm (Kurbel) /
- Tragkraft Werk Tisch: 300 kg (b. gl. v. Last)

Nützliches Zubehör

Metallschublade mit Aufhängerahmen und Ausgleichsprofil ES-BEA-150ES-APP

Fronthöhe 150 mm, verschließbar Abmessungen ca. 157 x 520 x 590 mm H x B x T
Einteilung: 27 x 27 Einheiten ohne Schlitzraster.
Zur Montage unter einer Arbeitsplatte vorbereitet.
Ausgleichsprofil wird für die Montage unter Hydraulikwerkbanken unbedingt benötigt!



Auch mehrere Einzelschubladen übereinander möglich!

117,-
Ab 3 Stück je 112,-

Fahrbare Hydraulik-Werkbank - 1500 mm oder 2000 mm

Fahrbare Hydraulik-Profi-Werkbank

1500/2000 x 800 x 750 - 1050 mm L x T x H, mit Buchen-Multiplexplatte 1500 x 800 x 45 mm, ohne Rückbrett. Hydraulisch höhenverstellbar mit abklappbarer Handkurbel rechts, von 750 - 1050 mm Arbeitshöhe (Hub 300 mm)
Unterer Durchzug mittig eingeschweißt
Untergestell einschl. Pumpenkasten. Plattenüberstand links und rechts ca. 45 mm.
Fahrbar mit: 4 Lenkrollen mit Feststeller 125 mm Ø, Vollgummibereifung. Tragkraft 300 kg b.g.v.L.

Länge	Artikelnummer	Preis
1500	FPH01H-1500M45SX7000	1.180,-
2000	FPH01H-2000M45SX7000	1.261,-



ab 1.180,-



Bitte bei Bestellung Farbwunsch angeben!
Farbauswahl für unsere Offensive-Artikel:
(außer 7FG-LD1950TD-FLT-420)

RAL 3000
Feuerrot

RAL 2004
Reinorange

RAL 7016
Anthrazitgrau

RAL 6011
Resedagrün

RAL 6018
Gelbgrün

RAL 7035
Lichtgrau

RAL 5005
Signalblau

RAL 5010
Enzianblau

RAL 5012
Lichtblau

RAL 5015
Himmelblau

RAL 9005
Tiefenschwarz



Schweißstisch WPS03N-0700-001
700 x 700 x 850 mm L x T x H,
ganze Arbeitsfläche als Rost gebaut.
Rosthöhe: 50 mm

411,-



Schweißstisch WPS01N-0625-001
625 x 625 x 855 mm L x T x H,
geteilte Arbeitsfläche mit Schamottsteinen
und Rost. Rosthöhe: 50 mm

478,-



Schweißstisch WPS03N-1000-001
1000 x 1000 x 850 mm L x T x H
ganze Arbeitsfläche als Rost gebaut.
Rosthöhe: 50 mm

546,-



Schweißstisch WPS04N-1500-001
1500 x 700 x 858 mm L x T x H,
mit Arbeitsplatte aus 5 mm starkem, blankem
Stahlblech und folgender Ausstattung:
1 Stahlblechschublade FH 150 mm mit Zylinder-
schloss abschließbar.
1 Aufnahme für Schweißdraht (links)
1 Stahlblechablageboden ganz vorgezogen.

712,-

Produktionsstandort
Deutschland

Eigenschaften der Schweißstische

- Untergestell komplett verschweißt aus VK-Rohr 40 x 40 mm
- Ergonomische Arbeitshöhe von 850/855 mm
- Flächenlast 1000 kg
- Vielfältiges Zubehör: abnehmbarer Löschtrug, Brennerhalter, Schweißdrahtaufnahme, Zwangslagenhalter
- Sonderlösungen auf Anfrage

Arbeitsflächen

- Schamottstein, Rost oder Stahlplatte



Schweißstisch WPS11N-1500-001
1500 x 700 x 858 mm L x T x H,
mit Arbeitsplatte aus 5 mm starkem blankem Stahl-
blech. Unten mit Stahlblechablageboden 300mm,
mittig montiert.
Fahrbar mit 4 Lenkrollen mit Feststeller (Ø 160 mm).
Tragkraft: 400 kg (b.gl.v. Last)

691,-



1
Schweißtrennwand - fahrbar - 03/STW-2020-1
2000 x 2000 x 600 mm H x B x T,
mit geteiltem PVC-Streifenvorhang
(Streifenmass: 570 x 1600 x 1 mm B x L x S),
nach DIN EN 1598 dunkelgrün matt,
Gefährdungsfaktor 0,05.
Gestell mit 4 Lenkrollen mit Feststeller (Ø 80 mm).
Lieferung zerlegt mit Befestigungsmaterial.
(ohne Schwenkarm)
Lackierung: RAL 1021 rapsgelb.

505,-

2
Schwenkarm 03/STWSA-600
Schwenkarm 600 mm mit PVC-Schweißvorhang.
Lackierung: RAL 1021 rapsgelb.

128,-

■ Bitte bei Bestellung Farbwunsch angeben!
Farbauswahl für unsere Offensive-Artikel:
(außer 7FG-LD1950TD-FLT-420)

RAL 3000
Feuerrot

RAL 2004
Reinorange

RAL 7016
Anthrazitgrau

RAL 6011
Resedagrün

RAL 6018
Gelbgrün

RAL 7035
Lichtgrau

RAL 5005
Signalblau

RAL 5010
Enzianblau

RAL 5012
Lichtblau

RAL 5015
Himmelblau

RAL 9005
Tiefenschwarz



270,-
Ab 2 Stück je 249,-

Werkzeugschrank 7FG-AG1000TR-0701XRB
1000 x 500 x 480 mm H x B x T, mit Abroll-
rand, 3-seitig und folgender Ausstattung:
1 Schublade 370 x 440 x 75 mm B x T x H,
2 Fachböden verzinkt, verstellbar.

Werkzeugschrank 7FG-NG1000TD-0702XRB
1000 x 1000 x 480 mm H x B x T, mit Abroll-
rand, 3-seitig und folgender Ausstattung:
2 Schublade 370 x 440 x 75 mm B x T x H,
2 Fachböden verzinkt, verstellbar.



81,-

Fahrgestell 7-AG-FG
passend für Werkzeugschrank
7FG-AG1000TR-0701XRB, mit 2 Lenkrollen mit
Feststeller und 2 Bockrollen (Ø 80 mm).

Fahrgestell 7-NG-FG
passend für Werkzeugschrank
7FG-NG1000TD-0702XRB, mit 2 Lenkrollen mit
Feststeller und 2 Bockrollen (Ø 80 mm).



372,-



112,-


Abdeckplatte 05/BM20-1200-500
Buchen-Multiplexplatte mit Leinöl imprägniert
1200 x 500 x 20 mm L x T x S

91,-



463,-

Wertfachschränk 08/87S-2v3h-009
1000 x 1200 x 500 mm H x B x T,
mit 6 Abteilen (2 übereinander und 3 nebeneinander)
Innenmaße: 445 x 370 x 480 mm H x B x T,
lichter Durchgang 420 x 330 H x B.
Türen rechts angeschlagen, abschließbar
(pro Zylinderschloss 2 Schlüssel)
Rückwand gelocht zur Belüftung.
ohne Abdeckplatte



766,-



556,-

362,-

Universal-Wertfachschränk
1850 x 400/800/1200 x 500 mm H x B x T,
mit 4/8/12 Abteilen.
Innenmaße: 445 x 370 x 480 mm H x B x T,
lichter Durchgang 420 x 330 H x B.
Rückwand gelocht zur Belüftung.
Türen (rechts angeschlagen) durch Zylinderschloss
abschließbar. Pro Zylinderschloss 2 Schlüssel.

Hubwagensockel für Wertfachschränke
Höhe 100 mm, nähere Informationen auf Seite 4.
* Aktionspreise nur in Verbindung mit dem Kauf eines Schrankes

Breite	Artikelnummer	Abteile	Preis
400	08/87S-4	4	362,-
800	08/87S-8	8	556,-
1200	08/87S-12	12	766,-

Breite	Artikelnummer	Preis
400	HS100-400-500 *	81,-
800	HS100-800-500 *	99,-
1200	HS100-1200-500 *	138,-

Modular erweiterbar!
Einzelschränke können
miteinander
verschraubt werden.



* 10 Jahre Garantie für alle unsere selbstproduzierten Produkte. Verschleißteile, elektronische Bauteile und Software ausgenommen.

Produktionsstandort
Deutschland

Eigenschaften der Flügeltürenschränke

- Punktverschweißte Rasterschienen.
- Abschließbar mit 3-seitigem Basküle-Verschluss.
- Türen mit außenliegenden Scharnieren, Öffnungswinkel über 180°.
- Fachböden verzinkt, im Raster von 20 mm verstellbar. Tragkraft 80 kg pro Fachboden (b. gl. v. Last).
- Schubladen mit 100 mm Fronthöhe, im Raster von 20 mm verstellbar. Tragkraft 40 kg pro Schublade (b. gl. v. Last).
- Stabile Ausführung durch zusätzliche Kantungen und Verstärkungsprofile in den Türen.

Aktenschrank 950 mm breit

1000/1950 x 950 x 430 mm H x B x T

Höhe	Artikelnummer	Fachböden	Preis
1000	7FN-LF1000TD-0194XRB	2	305,-
1950	7FN-LF1950TD-0194XRB	4	413,-

Aktenschränke



Universalschränke



Universalschrank 750 mm breit

1000/2000 x 750 x 490 mm H x B x T

Höhe	Artikelnummer	Fachböden	Preis
1000	7FN-CH1000TD-7524XRB	2	274,-
2000	7FN-CH2000TD-7524XRB	4	380,-

Universalschrank 1000 mm breit

1000/2000 x 1000 x 490 mm H x B x T

Höhe	Artikelnummer	Fachböden	Preis
1000	7FN-NH1000TD-0204XRB	2	371,-
2000	7FN-NH2000TD-0204XRB	4	539,-

Universalschrank 1200 mm breit

1000/2000 x 1200 x 490 mm H x B x T

Höhe	Artikelnummer	Fachböden	Preis
1000	7FN-QH1000TD-0204XRB	2	422,-
2000	7FN-QH2000TD-0204XRB	4	592,-



Sicherheitsgummieinfassung

377,-



Ordnungsschrank 7FN-LF1950FD-0194XRB

1000/1950 x 950 x 430 mm H x B x T, Türen mit bruchfesten Acrylglas-scheiben, mit Basküleverschluss abschließbar und 2/4 verzinkten, höhenverstellbaren Fachböden mit je 80 kg Tragkraft b. gl. v. Last.

Höhe	Artikelnummer	Fachböden	Preis
1000	7FN-LF1000FD-0194XRB	2	377,-
1950	7FN-LF1950FD-0194XRB	4	517,-

■ Bitte bei Bestellung Farbwunsch angeben!
Farbauswahl für unsere Offensive-Artikel:
(außer 7FG-LD1950TD-FLT-420)

Universalschrank 7FN-NH2000TD-0005XRB

2000 x 1000 x 490 mm H x B x T, mit abschließbaren Flügeltüren, 3 verzinkten Fachböden, Böden alle 20 mm höhenverstellbar, Tragkraft 80 kg bei gleich verteilter Last. 3 Schubladen 100 mm Fronthöhe, mit je 40kg Tragkraft bei gleich verteilter Last (rollengelagert). Ringsum mit Schlitzrasterrahmen.

Universalschrank 7FN-NH2000TD-0020XRB

2000 x 1000 x 490 mm H x B x T, mit abschließbaren Flügeltüren, 2 verzinkten Fachböden, Böden alle 20 mm höhenverstellbar, Tragkraft 80 kg bei gleich verteilter Last. 5 Schubladen 100 mm Fronthöhe, mit je 40kg Tragkraft bei gleich verteilter Last (rollengelagert). Ringsum mit Schlitzrasterrahmen.

Besen- und Putzmittelschrank 7FN-NH2000TD-B204BRB

2000 x 1000 x 490 mm H x B x T mit abschließbaren Flügeltüren, und folgender Ausstattung: 1 verkürzte Mitteltrennwand, 3 verstellbare Fachböden, 1 leeres Abteil.

RAL 3000
Feuerrot

RAL 2004
Reinorange

RAL 7016
Anthrazitgrau

RAL 6011
Resedagrün

RAL 6018
Gelbgrün

RAL 7035
Lichtgrau

RAL 5005
Signalblau

RAL 5010
Enzianblau

RAL 5012
Lichtblau

RAL 5015
Himmelblau

RAL 9005
Tiefenschwarz



581,-

Gitterboden gegen Aufpreis

412,-

Umweltschrank 7FN-NH2000TD-U204XRB

1000/2000 x 1000 x 490 mm H x B x T mit abschließbaren Flügeltüren und 2/4 Wannensböden dicht verlötet, Höhe 35 mm, Böden alle 20 mm höhenverstellbar in verzinkter Ausführung, Tragkraft 80 kg b. gl. v. Last.

Höhe	Artikelnummer	Wannensböden	Preis
1000	7FN-NH1000TD-U204XRB	2	412,-
2000	7FN-NH2000TD-U204XRB	4	581,-



1.418,-

Staubdichter Flügeltürenschrack 7FN-NH2000TD-I204XRB

2000 x 1000 x 490 mm H x B x T, komplett eingeschäumte Türdichtungen und ein völlig dichtgeschweißter Korpus sorgen für hervorragenden Staubschutz. Staub- und Spritzwassergeschützt nach Schutzart IP54. 3 robuste Scharniere ermöglichen einen Türöffnungswinkel von 180 Grad, abschließbar mit 3-Punkt-Sicherheits-Zylinderschloss (nicht produktübergreifend) und Hebelgriff für dichtes Schließen. Mit 5 verzinkten Fachböden (davon 1 Sockelboden), im 20-mm-Raster höhenverstellbar, Tragfähigkeit 80 kg je Boden.

Schwerlastschrank Modell FW - 1500 kg Schrankbelastbarkeit



1.182,-

200 kg bei gleich verteilter Last

- Perfekt verarbeitete Konstruktion aus Qualitäts-Stahlblech (1.25 mm) gewährleistet eine hohe Qualität und lange Lebensdauer
- Maximale Lagerfläche durch 100 % Ausnutzung
- Sehr hohe Belastbarkeit durch eine perfektionierte Konstruktion von Gehäuse, Schubladen und Führungen
- Zusätzliche Kantungen und Verstärkungsprofile in den Türen
- Flügeltüren mit 3 Sicherheitsscharnieren
- Gekantete Stahlblechpfostenprofile in den Ecken eingeschweisst, inklusive Rasterlochung zur Aufnahme der Fachböden und Schubladen (Rasterung 25 mm)
- Hochwertige Serienausstattung und professionelles Zubehör
- Aussenliegende Scharniere gewähren eine Türöffnung von über 180 Grad und somit freien Zugang und einen kompletten Überblick über die gelagerte Ware

Schwerlastschrank 7FW-PP2000TD-0001XPB

2000 x 1108 x 656 mm H x B x T mit abschließbaren Flügeltüren und 4 verzinkten Fachböden, alle 25 mm höhenverstellbar, Tragkraft 200 kg b. gl. v. Last.

Vollauszug-Schubladen 200 kg / 100% ausziehbar



Modell	Fronthöhe mm	Nutzmaße mm	Preis
7FS-PPX-100U-SVX	100	80 x 955 x 450	173,-
7FS-PPX-150U-SVX	150	130 x 955 x 450	185,-
7FS-PPX-200U-SVX	200	180 x 955 x 450	192,-

Auszugstablar 7FS-PPX-AT125U-NVX

ohne Schlitzleistenrahmen, mit Vollboden und Führungsschienen Vollauszug: 100% ausziehbar, 200 kg Tragkraft bei gleich verteilter Last. Einbaumaß: 125 mm



160,-

■ Bitte bei Bestellung Farbwunsch angeben!
Farbauswahl für unsere Offensive-Artikel:
(außer 7FG-LD1950TD-FLT-420)

RAL 3000
Feuerrot

RAL 2004
Reinorange

RAL 7016
Anthrazitgrau

RAL 6011
Resedagrün

RAL 6018
Gelbgrün

RAL 7035
Lichtgrau

RAL 5005
Signalblau

RAL 5010
Enzianblau

RAL 5012
Lichtblau

RAL 5015
Himmelblau

RAL 9005
Tiefenschwarz



Produktionsstandort Deutschland

Eigenschaften der Schiebetürenschränke

- Stabile Stahlblechkonstruktion
- Fachböden verzinkt und Schubladen, alle 20 mm verstellbar
- Verstärkte Türen
- Abschließbar durch Zylinderschloss mit Druckzylinder

1.315,-

100
100
100
100

Schiebetürenschrack mit Mitteltrennwand ▶ 7SN-UL2000TB-20S4MRB

2000 x 2000 x 525 mm H x B x T, mit folgender Ausstattung: links: 4 Schubladen 100 mm Fronthöhe, mit je 40kg Tragkraft bei gleich verteilter Last (rollengelagert). Ringsum mit Schlitzrasterrahmen. 2 verzinkte, verstellbare Fachböden; rechts: 5 verzinkte, verstellbare Fachböden à 80 kg Tragkraft b. gl. v. Last.



Schiebetürenschrack

Breite: 1200 mm (ohne Mitteltrennwand)

Höhe	Artikelnummer	Fachböden	Preis
1000	7SN-QL1000TB-1012XRB	2	611,-
2000	7SN-QL2000TB-2012XRB	4	715,-

Breite: 1500 mm (mit Mitteltrennwand)

Höhe	Artikelnummer	Fachböden	Preis
1000	7SN-SL1000TB-1015MRB	2 x 2	729,-
2000	7SN-SL2000TB-2015MRB	2 x 4	917,-

Breite: 2000 mm (mit Mitteltrennwand)

Höhe	Artikelnummer	Fachböden	Preis
1000	7SN-UL1000TB-1020MRB	2 x 2	794,-
2000	7SN-UL2000TB-2020MRB	2 x 4	988,-



ab 715,-


Abdeckplatten aus Buchen-Multiplex 20mm

Breite	Tiefe	Artikelnummer	Preis
1200	525	05/BM20-1200-525	97,-
1500	525	05/BM20-1500-525	122,-
2000	525	05/BM20-2000-525	163,-



ab 611,-



 Produktionsstandort
Deutschland

Eigenschaften Aufbau- und Energiesysteme

- Vollverdrahtete Energieleisten nach VDE
- Überbauten mit Lampen
- Feste und neigbare Ablagen in individuellen Größen
- PC-Halter und Tastaturablagen
- Rückwände aller Art
- Stabile Schweißkonstruktion
- Laufschienen
- Balancer



ab 240,-

Akkuladeregale ▲

Abmessungen: 830 x 400 x 250 mm L x H x T mit einer Energieleiste mit folgender Bestückung: 6 x Einbausteckdosen 230V/50Hz (links), 1 x Ein/Ausschalter für die E-Leiste. Unten mit stabiler Ablage 250 mm tief, inklusive Riefengummiblag. Unter der Energieleiste mit praktischem Kabelkanal (für eine geordnete Kabelführung). Rückwand mit System-Quadratlochung mit oder ohne 5,00 m Anschlusskabel mit Schukostecker aus Vollgummi, schwarz.

Ausführung	Artikelnummer	Preis
mit Anschlusskabel/mit Schukostecker	1037051	260,-
ohne Anschlusskabel/ohne Schukostecker	1034127	240,-



ab 265,-

Hängeschrank

500/700 x 1000 x 350 mm H x B x T, mit abschließbaren Flügeltüren und 1 Fachboden, verzinkt. 50 kg Tragkraft, bei gleich verteilter Last. Zur Wandmontage vorbereitet.

Höhe	Artikelnummer	Preis
500	7FN-NI0500TD-0001XRH	265,-
700	7FN-NI0700TD-0001XRH	295,-

Zur Wandmontage vorbereitet!



505,-

Rollladenschrank 7RN-LE1000RK-0001XRH

1000 x 950 x 425 mm H x B x T mit lichtgrauem Kunststoffrollladen über Federwelle aufgerollt, abschließbar. Ausstattung: 2 verstellbare, verzinkte Fachböden a' 80 kg Tragkraft. Zur Wandbefestigung vorbereitet.



1.699,-

1.429,-

Universalschrank für Akku-Ladestationen

1000/2000 x 1000 x 490 mm H x B x T mit abschließbaren Flügeltüren (oben und unten mit Lüftungslochung), inkl. Acrylglas-Sichtfenster, mit folgender Ausstattung: 3/4 verzinkte, höhenverstellbare Fachböden
1 Schublade 100 mm Fh-EA unten montiert. Tragkraft 40 kg bei gleich verteilter Last.
3 Steckdosenleisten mit je 6 Schutzkontaktsteckdosen und Schalter. Lüfter seitlich rechts montiert.
Der Schrank verfügt über einen Festwert-Tempersensor, dieser schaltet ab einer Schrankinnentemperatur von 45 Grad (+-) den oben eingebauten Lüfter. Die Reset-Temperatur des Sensors ist bei 33 Grad (+-).
Durch den Einbau wird eine höhere Haltbarkeit des Lüfters und eine geringere Lautstärke in geschlossenen Räumen erzielt.

Höhe	Artikelnummer	Fachböden	Steckdosenleisten	Preis
1000	7FN-NH1000FD-AKK3XRB	3	3	1.429,-
2000	7FN-NH2000FD-AKK4XRB	4	3	1.699,-



669,-

Akku-Wertfachschrack 08/87S-4-AKKU

1850 x 400 x 540 mm H x B x T, mit 4 geräumigen Abteilen 445 x 370 x 480 mm HxBxT, jedes Fach mit Industriesteckdose IP54 230V/50Hz, mit gelochter Rückwand, Türen mit Acrylglasfenster (rechts angeschlagen) inklusive Sicherheits-Gummieinfassung, Türen abschließbar mit Sicherheits-Zylinderschloss, inklusive jeweils 2 Schlüsseln. Zuleitung zum Schrank über ein ca. 3 m langes Kabel mit Schukostecker.



821,-

1.090,-

Rollladenschrank

1950 x 950 x 425/605 mm H x B x T mit lichtgrauem Kunststoffrollladen über Federwelle aufgerollt, abschließbar. Ausstattung: 4 verstellbare Fachböden verzinkt.

Tiefe	Artikelnummer	Preis
425	7RN-LE1950RK-0194XRB	658,-
605	7RN-LA1950RK-0194XRB	699,-

Rollladen-Aufsatzschrank RJA1000-01XP-001

1000 x 1031 x 605 mm H x B x T mit lichtgrauem Kunststoffrollladen über Federwelle aufgerollt, abschließbar. Ausstattung: 2 verstellbare Fachböden verzinkt. Tragkraft 80kg Tragkraft bei gleich verteilter Last.

Tiefe	Artikelnummer	Preis
605	RJA1000-01XP-001	821,-

Schubladenschrank SJA1000-06NP-001 mit 6 Schubladen

1000 x 1031 x 605 mm H x B x T, mit Zentralverschluss und 6 Schubladen 75VN/100VN/125VN/150VN/200VN/250VN; VN: 100 % ausziehbar, Tragkraft 75 kg bei gleich verteilter Last

Tiefe	Artikelnummer	Preis
605	SJA1000-06NP-001	1.090,-



80 kg bei gleich verteilter Last

ab 658,-

■ Bitte bei Bestellung Farbwunsch angeben!
Farbauswahl für unsere Offensive-Artikel:
(außer 7FG-LD1950TD-FLT-420)

RAL 3000 Feuerrot	RAL 2004 Reinorange	RAL 7016 Anthrazitgrau	RAL 6011 Resedagrün	RAL 6018 Gelbgrün	RAL 7035 Lichtgrau	RAL 5005 Signalblau	RAL 5010 Enzianblau	RAL 5012 Lichtblau	RAL 5015 Himmelblau	RAL 9005 Tiefenschwarz
----------------------	------------------------	---------------------------	------------------------	----------------------	-----------------------	------------------------	------------------------	-----------------------	------------------------	---------------------------

Mit 90 Steilkegelaufnahmen SK40-fest, blau. Mit 90 HSK63-Aufnahmen, schwarz.



Rollladenschrank 7RN-LA1950RK-9063XWB 1.599,-

1950 x 950 x 605 mm H x B x T, mit lichtgrauem Kunststoffrollladen über Federwelle aufgerollt, abschließbar. Ausstattung: 6 verstellbar, verzinkte Werkzeugträgertable und 90 HSK63-Aufnahmen, schwarz.

Rollladenschrank 7RN-LA1950RK-9040XWB 1.458,-

1950 x 950 x 605 mm H x B x T, mit lichtgrauem Kunststoffrollladen über Federwelle aufgerollt, abschließbar. Ausstattung: 6 verstellbare, verzinkte Werkzeugträgertable und 90 Steilkegelaufnahmen SK40-fest, blau.

Tischwerkzeugmagazine



Tischwerkzeugmagazin 15/TS-SK40

640 x 265 x 260/140 mm L x B x H/H inkl. 21 Werkzeugaufnahmen SK40.



Tischwerkzeugmagazin 15/TS-SK50

640 x 265 x 260/140 mm L x B x H/H inkl. 10 Werkzeugaufnahmen SK50.

Produktionsstandort Deutschland

- Stabile Stahlblechkonstruktion mit Füßen
- Türen rechts angeschlagen mit innenliegenden Scharnieren
- mit Drehriegelverschluss (für Vorhängeschloß geeignet)
- Türen oben und unten mit Entlüftungsschlitzen und eingepprägtem Etikettenrahmen
- Neues Kleiderstangen- und Kleiderhakensystem

Eigenschaften der Stahl-Kleiderschränke Baureihe 2023



Auf Anfrage auch 4-teilig



Auf Anfrage auch mit Sockel



mit hochwertiger Kleiderstange



Stahl-Kleiderschränke 08/92-SA mit Füßen

1850 x 600 x 500 mm H x B x T,
Abteile: 2
Hutablagen: 2
Kleiderstangen mit je 3 Kleiderhaken: 2

Stahl-Kleiderschränke 08/93-SA mit Füßen

1850 x 900 x 500 mm H x B x T,
Abteile: 3
Hutablagen: 3
Kleiderstangen mit je 3 Kleiderhaken: 3

- Bitte bei Bestellung Farbwunsch angeben -



10 Jahre Garantie
QUALITÄT
aus eigener Fertigung

Spänekipper



komplett dichtgeschweißter Kippbehälter

Lochblechsieb

Ablasshahn

Arretierung

Staplerfaschen

Kette für Staplerbaum-befestigung

Spänekipper 8615-6050-270L (ohne Abbildung) 675,-

Fassungsvermögen: 270 l
Tragkraft: 500 kg
Schüttkantenhöhe: 665 mm
Gesamthöhe: 970 mm

Spänekipper 8615-6050-400L (ohne Abbildung) 739,-

Fassungsvermögen: 400 l
Tragkraft: 500 kg
Schüttkantenhöhe: 710 mm
Gesamthöhe: 1060 mm

Spänekipper 8615-6050-620L 869,-

Fassungsvermögen: 620 l
Tragkraft: 500 kg
Schüttkantenhöhe: 765 mm
Gesamthöhe: 1150 mm

Regalwagen 8613-6051K-4C12

mit 4 Ladeflächen aus vergütetem Sperrholz, 3 davon im Raster von 20 mm verstellbar.
Ladefläche: 1000 x 600 mm
Höhe: 1800 mm
Rad-Ø: 125 mm
Tragkraft: 250 kg
Lenk- und Bockrollen Vollgummi, schwarz.



Produktionsstandort Deutschland

Eigenschaften der Transportgeräte

- In verschweißter Ausführung
- Stabil und robust durch Rahmen und Gestelle aus Winkelisen und abgekanteten Blechteilen
- Alle Lenkrollen mit Feststeller (DIN EN 1757-3)
- Ladefläche aus phenolharz-vergütetem Sperrholz
- Stoß- und kratzefeste Pulverbeschichtung

Aufsetzrahmen für Paletten-Fahrgestell 8623-1208P-AR01

in verschweißter Ausführung. Mit Fangecken. Zum Verschrauben auf dem Paletten-Fahrgestell, Höhe 370 mm, Tragkraft 500 kg



Paletten-Fahrgestell

aus verschweißten VK-Rohren, in robuster Ausführung. Für Paletten und Gitterboxen im Euromaß.
Ladefläche: 1200 x 800 mm
Rad-Ø: 200 mm
Lenk- und Bockrollen Vollgummi, schwarz.
Tragkraft Artikelnummer Preis
500 kg 8623-1208P-FG01 207,-
1200 kg 8623-1208P-FG01-2EDA2 318,-

Tischwagen

mit 2 Ladeflächen aus vergütetem Sperrholz.
Ladehöhe: 270/840 mm
Rad-Ø: 200 mm
Tragkraft je Ebene: 250 kg
Gesamt-Tragkraft: 500 kg
Lenk- und Bockrollen Vollgummi, schwarz.

Ladefläche mm	Artikelnummer	Preis
1000 x 700	8604-6013L-2C12	449,-
1200 x 800	8604-6013P-2C12	539,-

Tischwagen in Schwerlastausführung 8604-6024L-2C21

mit 2 Ladeflächen aus vergütetem Sperrholz 21mm stark
Ladefläche: 1000 x 700 mm
Ladehöhe: 270/840 mm
Rad-Ø: 200 mm
Tragkraft je Ebene: 500 kg
Gesamt-Tragkraft: 1000 kg
Lenk- und Bockrollen mit Superelastik-Vollgummibereifung



Bitte bei Bestellung Farbwunsch angeben!
Farbauswahl für unsere Offensive-Artikel:
(außer 7FG-LD1950TD-FLT-420)

RAL 3000
Feuerrot

RAL 2004
Reinorange

RAL 7016
Anthrazitgrau

RAL 6011
Resedagrün

RAL 6018
Gelbgrün

RAL 7035
Lichtgrau

RAL 5005
Signalblau

RAL 5010
Enzianblau

RAL 5012
Lichtblau

RAL 5015
Himmelblau

RAL 9005
Tiefenschwarz



Antirutsch! Mit eingefrästen Rillen - weitgehend beständig gegen Öle, Fette, Säuren und glühende Späne.



Mit kunststoffummanteltem Stahlseil.

Produktionsstandort Deutschland

Eigenschaften der Holzlaufroste

- Aus massivem Buchenholz
- Gesamthöhe: 36 mm
- Mit kunststoffummanteltem Stahlseil
- Aufrollbar
- Sicherer Stand durch eingefräste Rillen
- Auf T-Gummipuffern gelagert
- Statische und thermische Isolierung
- Homogener Aufbau - beidseitig gefräst
- Jedes Maß möglich
- Zeichnung auf Anfrage

Bequem gehen - sicher stehen!



HOLZLAUFROSTE 10/HLA

Länge: 1000 mm

10/HLA-0600-1000

600 x 1000 mm B x L

72,-

10/HLA-0700-1000

700 x 1000 mm B x L

82,-

10/HLA-0800-1000

800 x 1000 mm B x L

129,-



Länge: 1500 mm

10/HLA-0600-1500

600 x 1500 mm B x L

106,-

10/HLA-0700-1500

700 x 1500 mm B x L

121,-

10/HLA-0800-1500

800 x 1500 mm B x L

185,-

Länge: 2000 mm

10/HLA-0600-2000

600 x 2000 mm B x L

143,-

10/HLA-0700-2000

700 x 2000 mm B x L

161,-

10/HLA-0800-2000

800 x 2000 mm B x L

248,-

HOLZLAUFROSTE mit abgeschrägten Kanten 45° 10/HLA-SK

Abgeschrägte Kanten nur an der Längsseite!!!

Länge: 1000 mm

10/HLA-SK-0600-1000

600 x 1000 mm B x L

87,-

10/HLA-SK-0700-1000

700 x 1000 mm B x L

97,-

10/HLA-SK-0800-1000

800 x 1000 mm B x L

144,-

Länge: 1500 mm

10/HLA-SK-0600-1500

600 x 1500 mm B x L

129,-

10/HLA-SK-0700-1500

700 x 1500 mm B x L

144,-

10/HLA-SK-0800-1500

800 x 1500 mm B x L

208,-

Länge: 2000 mm

10/HLA-SK-0600-2000

600 x 2000 mm B x L

173,-

10/HLA-SK-0700-2000

700 x 2000 mm B x L

191,-

10/HLA-SK-0800-2000

800 x 2000 mm B x L

278,-

Holz-Podeste

- Rahmen aus 40 mm starkem Buche-Multiplex mit Leinöl imprägniert
- Verschiedene Abmessungen und Höhen
- Der Standard-Holzlaufrost wird oben in die Ausfräsung eingelegt
- Sonderausführungen auf Anfrage

Mehr über die Eigenschaften und Herstellung unserer Holzlaufroste finden Sie hier:



Arbeitsdrehstuhl

Sitz und Rückenlehne schwarzem Integralschaum, beständig gegen leichte Säuren und Laugen

- Sitz-Höhenverstellung durch Gasfeder
- Rückenlehnen-Höhenverstellung und Rückenlehnen-Neigungsverstellung bequem durch Kombi-Griff einstellbar
- Fünffuß-Untergestell aus Profilstahlrohr, epoxydharzbeschichtet in anthrazit
- Die hohe Ausführung ist zusätzlich mit einem verchromten Fußring ausgestattet



mit Gleiter 10/9650-2000
Sitzhöhe 450-650 mm

239,-



mit Rollen 10/9653-2000
Sitzhöhe 450-650 mm

255,-



mit Gleiter und Fußring 10/9651-2000
Sitzhöhe 580-850 mm

319,-



209,-

Stehhilfe 10/920

- Neigeverstellbar und drehbare Sitzschale mit Rückstellautomatik
- Stahlrohruntergestell, epoxydharzbeschichtet
- Schwarz
- Rutschfeste Bodengleiter
- Höhenverstellung von 600 bis 840 mm
- GS-Zertifikate und Übereinstimmung mit der DIN 68877



209,-

Stehhilfe 10/9409-2000

- Sitzfläche
- Integrierte Rückenstütze für maximale Entlastung
- Weich, abwaschbar und unempfindlich durch neuartigen Soft-Touch PU-Schaum
- Strukturierte Wave-Sitzoberfläche sorgt für besten Halt und ausreichende Belüftung
- Ausführung
- Sitz-Steh-Stuhl mit Gleiter
- Nutzbar als Arbeitshocker und als Stehhilfe
- Sitzhöhe 510-780 mm
- Für Arbeitshöhen von 720-1000 mm
- Qualität
- Gefertigt nach DIN 68877
- GS-Zeichen für „Geprüfte Sicherheit“
- Langzeitgarantie von 5 Jahren

Komplett-Steckregale

Grundregal 6520-1020050-Z150G
2000 x 1060 x 536 mm H x B x T komplett mit 4 verstellbaren Fachböden inclusive allem erforderlichen Montagezubehör. **209,-**

Anbauregal 6520-1020050-Z150A
2000 x 1066 x 536 mm H x B x T komplett mit 4 verstellbaren Fachböden inclusive allem erforderlichen Montagezubehör. **155,-**

Zusatzböden 6520-102050-FB150
2er Pack mit 8 Fachbodenträgern
Tragkraft je Fachboden: 150 kg b. gl. v. Last. **45,-**

Paketpreis 6520-1020050-Z150P ein Grund- und ein Anbauregal. 339,-

Produktionsstandort Deutschland

Eigenschaften der Regale

- Regalhöhe 2000 mm
- Tragkraft/Boden 150 kg
- Pro Regal 4 Fachböden
- Schnelle Montage
- Top-Qualität
- Fachbodentiefe 500 mm

Lieferbar innerhalb 5 Werktagen



1.427,-

120
120
120
120
200
200
200
200

Universalschrank 7FN-QH2000TD-0010MRB ▲

2000 x 1200 x 490 mm H x B x T, mit abschließbaren Flügeltüren, und einer senkrechten Mitteltrennwand. Links: 2 Fachböden (80 kg bei gleich verteilter Last) verzinkt, alle 20 mm verstellbar. 4 Schubladen 100 mm Fronthöhe und 4 Schubladen 200 mm Fronthöhe, mit je 40kg Tragkraft bei gleich verteilter Last (rollengelagert). Ringsum mit Schlitzrasterrahmen. Rechts: 4 Fachböden (80 kg bei gleich verteilter Last) verzinkt, alle 20 mm verstellbar.



739,-

Universalschrank 7FN-NH2000YD-0204KRB ▲

2000 x 1000 x 490 mm H x B x T, mit abschließbaren, gelochten Flügeltüren. Ausstattung: 1 senkrechte Trennwand (links 2/3, rechts 1/3 Breite); links: 4 verzinkte höhenverstellbare Fachböden, Tragkraft je Boden 80 kg bei gleich verteilter Last; rechts: 1 Hutboden, 1 Garderobenstange.



Wertstoffbehälter 16/WB120-F

1255 x 420 x 420 mm H x B x T, aus Stahlblech, fahrbar mit Deckel, inklusive selbstschließender, verzinkter Einwurfklappe. (Einwurfgröße 320 x 280 mm), 120 l Fassungsvermögen; mit 4 Lenkrollen (Ø 50 mm).

189,-

Wertstoffbehälter 16/WB080-F

955 x 420 x 420 mm H x B x T, aus Stahlblech, fahrbar mit Deckel, inklusive selbstschließender, verzinkter Einwurfklappe. (Einwurfgröße 320 x 280 mm). 80 l Fassungsvermögen; mit 4 Lenkrollen (Ø 50 mm).



179,-

Stehpult 07/11-R-ST

1220 x 710 x 600 mm H x B x T, mit klapp- und abschließbarer Schreibplatte aus Holz, 800 x 680 mm B x T. Darunter mit abschließbarem Türenschränk, incl. einem verzinkten, höhenverstellbaren Fachboden; Türe rechts angeschlagen. ▼



429,-



299,-

Ab 2 Stück je 279,-
Ab 5 Stück je 270,-

Flügeltürenschränk 7FG-LD1950TD-FLT-420 ▲

1950 x 950 x 420 mm H x B x T, mit 2 Flügeltüren, abschließbar und 4 verzinkten, höhenverstellbaren Fachböden mit je 50 kg Tragkraft b. gl. v. Last.

Beschriftung der Wertstoffsammelschränke und -behälter gegen Mehrpreis auf Anfrage!

Sämtliche in diesem Prospekt aufgeführten Preise verstehen sich frei Haus (Deutschland ohne Inseln), ohne Verträgen, ohne Abladen, zusätzlich der gültigen gesetzlichen Mehrwertsteuer. Wir behalten uns vor, sonstige externe Kosten (z.B. Mautgebühren) entsprechend weiterzuberechnen. Modelländerungen mit gleicher oder verbesserter Qualität behalten wir uns ohne Ankündigung vor! Alle abgebildeten Artikel ohne Dekorationsmaterial. Druckfehler vorbehalten.

5-Tages-Artikel: Solange Vorrat reicht (ggf. längere Lieferzeit)
Unsere Angebote gelten ausschließlich für Industrie, Handel, Handwerk und Gewerbe. Unsere Produkte beziehen Sie über den ausgewählten Fachhandel.



* 10 Jahre Garantie für alle selbstproduzierten KLW-Produkte. Verschleißteile, elektronische Bauteile und Software ausgenommen.

01/2025 © KLW